



COMPETITION

Lashlift Extension Eyebrow
2024

大浴場 × まつげの達人 X Competition 大会規約

【はじめに】

エントリー購入が完了すると、返金には一切のご対応ができません。
責任をもって大会規約をご確認の上、お申し込みをお願いいたします。
(※写真が期限内に提出されない場合も同様の対応とさせていただきます。)

エントリー購入をもって、大会規約に同意したこととなりますので、
必ず大会規約・審査ルール等をご確認の上、エントリーを進めてください。

【大会規約】

1. 締切期限後に提出された作品は審査できません。提出期限を守ってください。
2. 過去にオンライン(SNS等)で投稿された写真の使用はできません。
大会用に新しい作品を作成し提出してください。
3. 写真に透かし文字や会社のロゴが入っているものは審査対象外です。
4. 高解像度の写真を提出してください。
ボケていたり、写真の品質が良くない場合、作品が適切に判断できず、
採点不能で失格になる可能性があります。
5. 写真の提出規定に従って作品の提出をしてください。
全カテゴリー、指定アングル以外の写真を提出すると審査対象外になります。
6. まつげと目の編集は固く禁じられています。美肌モードのような編集も一切しないでください。
加工されているとみなした時点で失格となります。
7. モデルさんはマスクを外し、お顔全体が見える状態で撮影してください。
8. すべてのカテゴリーにおいて、デザインシートもしくはカウンセリングシート（資料2）
の提出が必要です。マップの提出がない場合は失格となります。
9. 使用商材はどこのメーカーでも問題ございません。

EXTENSION

審査項目

- 全体のスタイリング・印象
- 左右対称
- 適切な長さ
- カールの似合わせ
- 毛先の方向性（目を閉じた状態）
- 毛先の方向性（目を開けた状態）
- エクステが下がっていないか
- グルーのごわつき
- 根本の距離は適切か
- 層を意識して装着しているか
- 目頭・目尻の装着カバー率
- 充血の有無
- 汚れの付着はないか

必要写真とエクステンションデザインシート（資料2）の提出をエントリーフォームにて行ってください。

審査ルール

	シングルラッシュ部門	ボリュームラッシュ部門
	シングルラッシュのデザインの美しさを競います。 1本1本を正確に装着し、モデルさんの目元に合わせたデザインに仕上げます。	複数本のエクステをFAN(束)にして装着します。 FANの美しさ、全体のバランス、デザインを競います。
施術箇所	■上まつげ必須 / 下まつげ自由	■上まつげ必須 / 下まつげ自由
エクステの種類	■毛質：指定なし ■カラー：黒または茶のみ	■自まつげに対して3D以上のFAN(束)で装着すること ■カラー：黒のみ
太さ	■0.15mmまで	■0.07mmまで
長さ	■3種類以上	■3種類以上
本数	■自由	■自由
装着位置	■生え際より0.5mm以内	■生え際より0.5mm以内
デザイン	■自由	■自由
コーティング	■不可	■不可
メイク	■ベースメイク・アイブロウのみ可 ※目元メイク不可	■ベースメイク・アイブロウのみ可 ※目元メイク不可
写真	<ul style="list-style-type: none"> ■正面の目を開けた顔全体の写真 Before / After 各1枚 ■両目を閉じて上から撮影した写真 Before / After 各1枚 ■正面を向いた目元アップの写真 右目 / 左目 各1枚 ■上を向いた目元アップの写真 右目 / 左目 各1枚 ※マスクと施術用テープは外して撮影してください。	
写真加工	■アプリ、編集、加工不可	■アプリ、編集、加工不可
LEDライトでの装着	■不可	■不可

EXTENTION DESIGN SHEET

作品に使用した以下の項目を
デザインシートに記入してください。

■カール

()

■長さ

()

■太さ

()

■ラッシュのカラー

()



■FAN(束)の本数 (○D)

※ボリュームラッシュカテゴリの作品のみ記入

()

R

L



作品に使用した以下の項目を
デザインシートに記入してください。

■カール

(J / B / **C** / D / DD)

■長さ

(**8mm~12mm**)

■太さ

(**0.15mm**
0.1mm)

■ラッシュのカラー

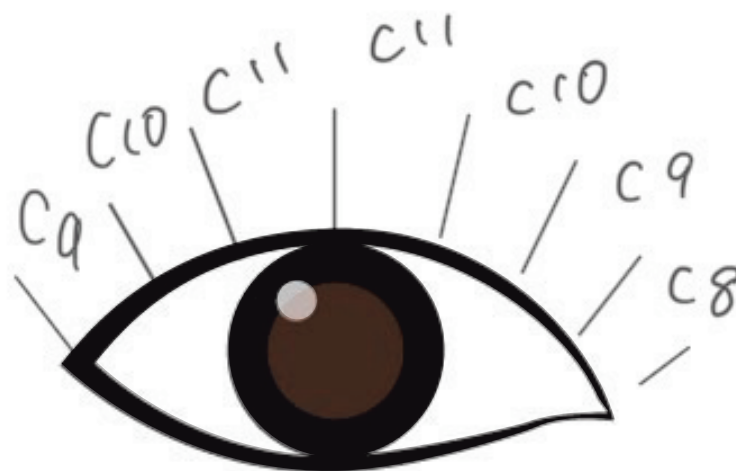
(**黒**)

■FAN(束)の本数 (○)

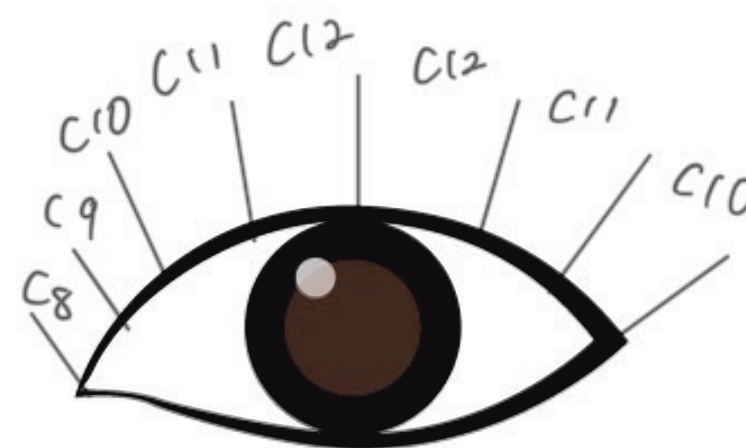
※ボリュームラッシュカテゴリの作品のみ記入

()

左



右



※左右で長さが異なる場合も
装着デザイン通りに記入してください。

作品に使用した以下の項目を
デザインシートに記入してください。

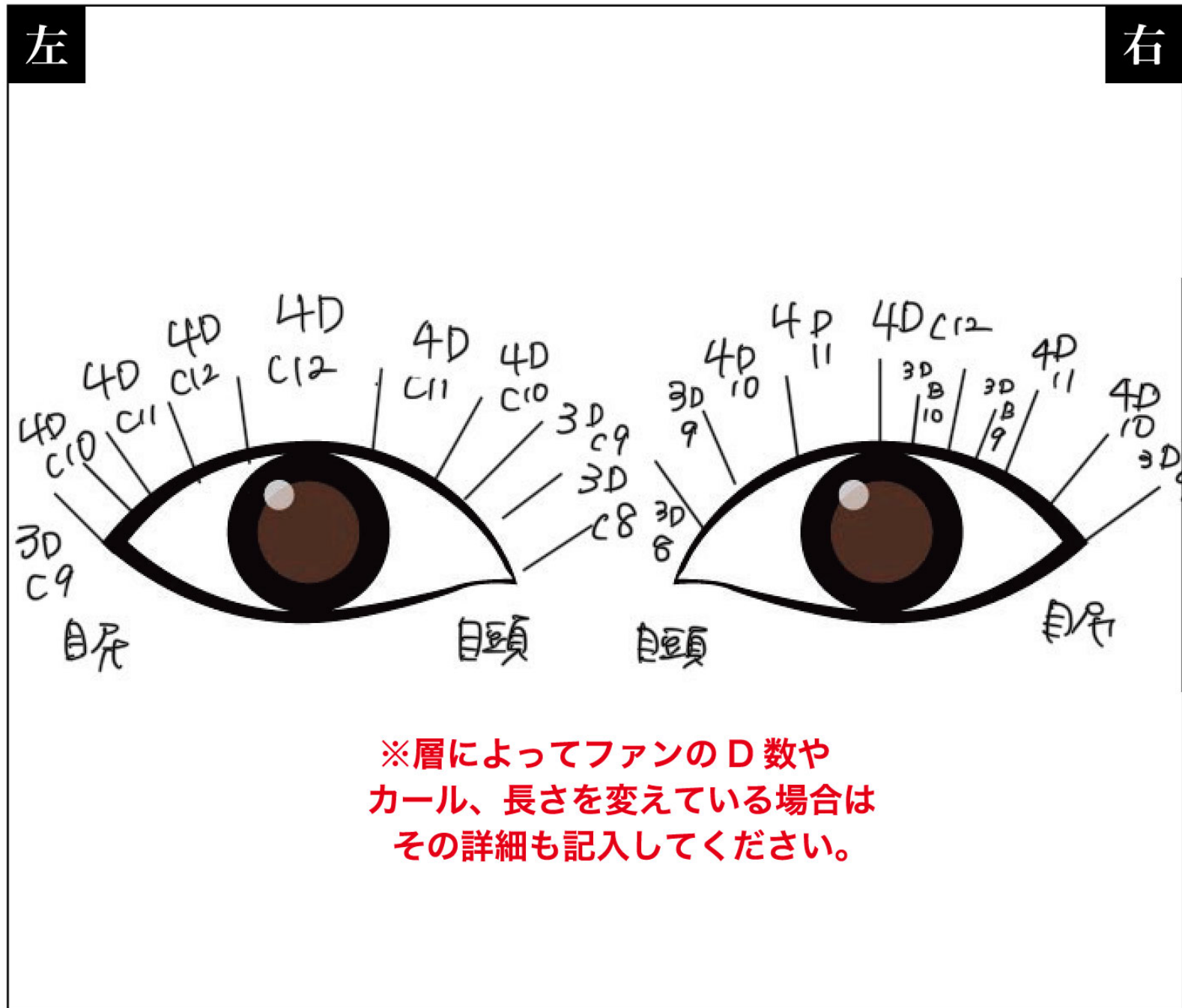
■カール
(J / **B** **C** / D / DD)

■長さ
(**8mm~12mm**)

■太さ
(**0.07mm**
0.05mm mix)

■ラッシュのカラー
(**ブラック**)

■FAN(束)の本数 (○D)
※ボリュームラッシュカテゴリの作品のみ記入
(**3D**
4D)



【Extension 部門】 提出写真例

正面の目を開けた顔全体
Before/After
各1枚



正面は頭の前から顎まで入ることが必要

両目を閉じて
上から撮影した写真
Before/After
各1枚



正面を向いた
目元アップの写真
右目/左目
各1枚



上を向いた
目元アップの写真
右目/左目
各1枚



Extension 部門 提出枚数：合計 8 枚

ズームした時に画質が悪くなる方は画角に対して離れすぎないように撮影ください