



COMPETITION

Lashlift Extension Eyebrow
2024

大浴場 × まつげの達人 X Competition 大会規約

【はじめに】

エントリー購入が完了すると、返金には一切のご対応ができません。
責任をもって大会規約をご確認の上、お申し込みをお願いいたします。
(※写真が期限内に提出されない場合も同様の対応とさせていただきます。)

エントリー購入をもって、大会規約に同意したこととなりますので、
必ず大会規約・審査ルール等をご確認の上、エントリーを進めてください。

【大会規約】

1. 締切期限後に提出された作品は審査できません。提出期限を守ってください。
2. 過去にオンライン(SNS等)で投稿された写真の使用はできません。
大会用に新しい作品を作成し提出してください。
3. 写真に透かし文字や会社のロゴが入っているものは審査対象外です。
4. 高解像度の写真を提出してください。
ボケていたり、写真の品質が良くない場合、作品が適切に判断できず、
採点不能で失格になる可能性があります。
5. 写真の提出規定に従って作品の提出をしてください。
全カテゴリー、指定アングル以外の写真を提出すると審査対象外になります。
6. まつげと目の編集は固く禁じられています。美肌モードのような編集も一切しないでください。
加工されているとみなした時点で失格となります。
7. モデルさんはマスクを外し、お顔全体が見える状態で撮影してください。
8. すべてのカテゴリーにおいて、デザインシートもしくはカウンセリングシート（資料2）
の提出が必要です。マップの提出がない場合は失格となります。
9. 使用商材はどこのメーカーでも問題ございません。

審査項目

- デザインの要望に沿ったロット選定ができているか
- 決めたデザインを再現できているか
- 左右差を考慮し、再現できているか
- まつげの上がり具合にムラがないか
- 毛先の方向性が均等か
- 層に対するまとまりがあるか
- かける毛とかけない毛の見極めができているか
- 目頭の短い毛が拾えているか
- 根元のクロス、折れている毛がないか
- グルーや薬剤の残りがいないか

必要写真とラッシュリフトカウンセリングシート(資料2)の提出をエントリーフォームにて行ってください。

審査ルール

セッティング剤、ロットを使用しまつ毛の形をデザインします。
お客様のご要望をカウンセリングから読み取り、
理想に合ったまつ毛に仕上げます。

モデル	■バージン毛、または前回の施術から1ヶ月以上経過したまつげに限る
使用商材	■セッティング剤 ■ロット ■接着剤、水溶性グルー、バーム、ジェルなど ※加温、機械式(ビューラー式)は不可
施術箇所	■上まつげ
デザイン	■自由
コーティング	■透明可 ※色付き、長さが出るものは不可
メイク	■ベースメイクのみ ※アイシャドウ、マスカラ、アイライン不可
写真	■正面両目 Before / After 各1枚 ■真横右目 Before / After 各1枚 ■真横左目 Before / After 各1枚
写真加工	■アプリ、編集、加工不可

LASHLIFT COUNSELING SHEET

○ 瞼、毛穴、まつげの向きや長さを
右図面に直接ご記入ください。

○ お客様のご希望

()

○ 使用ロット、サイズ



()

○ パーマ残りの有無

(無 / 有 → 日前)

左

右



○ 瞼、毛穴、まつげの向きや長さを右図面に直接ご記入ください。

○ お客様のご希望

- ・ つり目が気になる。
- ・ 目頭は上げたい。
- ・ 上がりすぎ、ハデすぎは嫌。

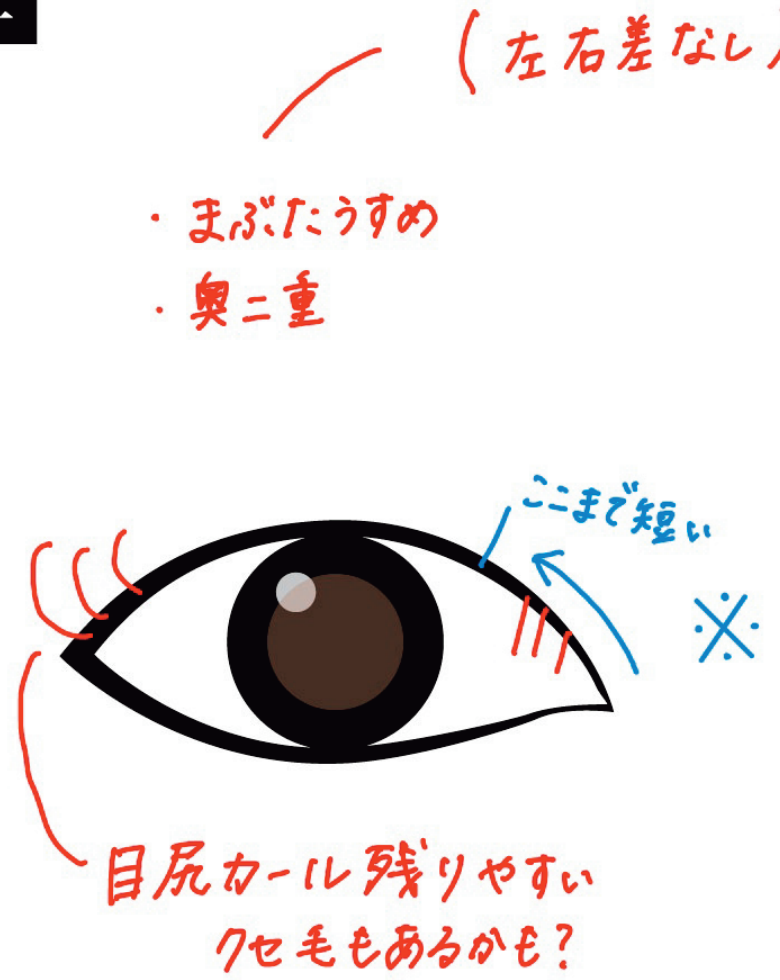
○ 使用ロット、サイズ

（ **メーテル** 、 **4** ）

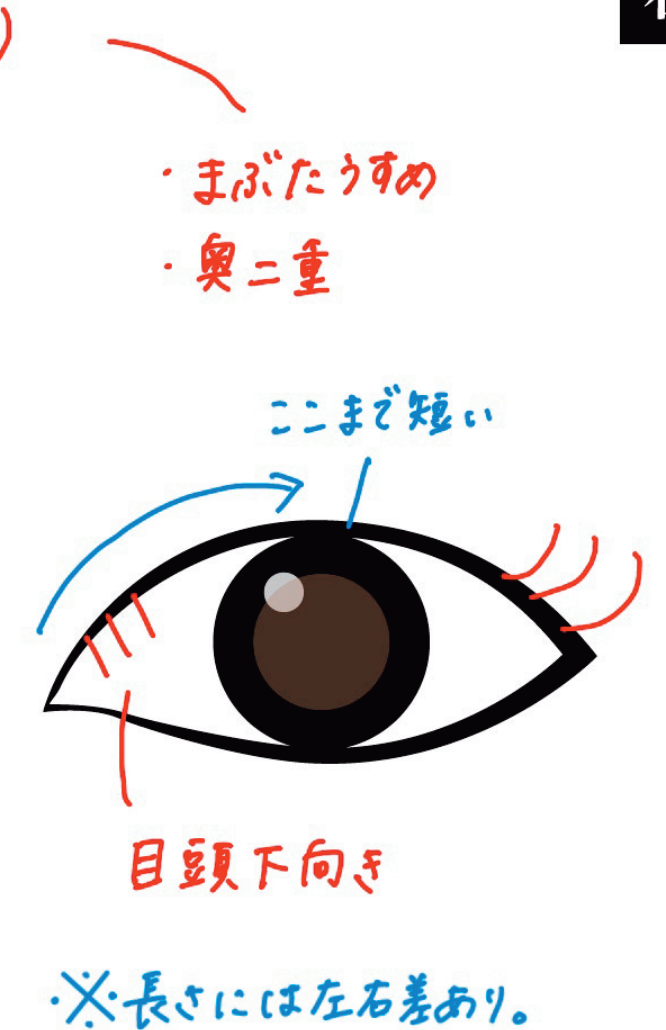
○ パーマ残りの有無

（ 無 / **有** → **45** 日前 ）

左



右




【Lashlift 部門】 提出写真例

正面両目
Before/After
各 1 枚



正面は頭の前から顎まで入ることが必要

真横右目
Before/After
各 1 枚



真横左目
Before/After
各 1 枚



Lashlift 部門 提出枚数：合計 6 枚

ズームした時に画質が悪くなる方は画角に対して離れすぎないように撮影ください